

中宏人寿保险有限公司
(在中华人民共和国注册成立)

投资连结保险投资账户已审财务报表

2024年度

目 录

	页 次
一、 审计报告	1 - 3
二、 已审财务报表	
资产负债表	4 - 5
投资收益表	6 - 7
净资产变动表	8
财务报表附注	9 - 20



Ernst & Young Hua Ming LLP
Shanghai Branch
50/F, Shanghai World Financial Center
100 Century Avenue
Pudong New Area
Shanghai, China 200120

安永华明会计师事务所（特殊普通合伙）
上海分所
中国上海市浦东新区世纪大道 100 号
上海环球金融中心 50 楼
邮政编码: 200120

Tel 电话: +86 21 2228 8888
Fax 传真: +86 21 2228 0000
ey.com

审计报告

安永华明（2025）专字第70073013_B03号
中宏人寿保险有限公司

中宏人寿保险有限公司董事会：

一、 审计意见

我们审计了后附的中宏人寿保险有限公司投资连结保险投资账户的财务报表，包括2024年12月31日的资产负债表，2024年度的投资收益表、净资产变动表以及财务报表附注（以下简称“投资连结保险投资账户专题财务报表”）。

我们认为，后附的中宏人寿保险有限公司的投资连结保险投资账户专题财务报表在所有重大方面按照后附的投资连结保险投资账户专题财务报表附注二所述编制基础编制。

二、 形成审计意见的基础

我们按照中国注册会计师审计准则的规定执行了审计工作。审计报告的“注册会计师对财务报表审计的责任”部分进一步阐述了我们在这些准则下的责任。按照中国注册会计师职业道德守则，我们独立于中宏人寿保险有限公司，并履行了职业道德方面的其他责任。我们相信，我们获取的审计证据是充分、适当的，为发表审计意见提供了基础。

三、 强调事项——编制基础

我们提醒投资连结保险投资账户专题财务报表使用者关注投资连结保险投资账户专题财务报表附注二对编制基础的说明。中宏人寿保险有限公司编制投资连结保险投资账户专题财务报表是为了满足国家金融监督管理总局（以下简称“金融监管局”）的要求，因此，投资连结保险投资账户专题财务报表不适用于其他用途。本段内容不影响已发表的审计意见。

四、 其他事项——对审计报告使用的限制

我们的报告仅供中宏人寿保险有限公司向金融监管局呈报使用，而不应为除供中宏人寿保险有限公司和金融监管局之外的其他方使用。

五、 管理层和治理层对投资连结保险投资账户专题财务报表的责任

中宏人寿保险有限公司管理层负责按照投资连结保险投资账户专题财务报表附注二所述编制基础编制投资连结保险投资账户专题财务报表，并设计、执行和维护必要的内部控制，以使投资连结保险投资账户专题财务报表不存在由于舞弊或错误导致的重大错报。

本分所已获安永华明会计师事务所（特殊普通合伙）总所授权执行业务

审计报告（续）

安永华明（2025）专字第70073013_B03号

中宏人寿保险有限公司

五、管理层和治理层对投资连结保险投资账户专题财务报表的责任（续）

在编制投资连结保险投资账户专题财务报表时，管理层负责评估中宏人寿保险有限公司的持续经营能力，披露与持续经营相关的事项（如适用），并运用持续经营假设，除非计划进行清算、终止运营或别无其他现实的选择。

治理层负责监督中宏人寿保险有限公司的财务报告过程。

六、注册会计师对投资连结保险投资账户专题财务报表审计的责任

我们的目标是对投资连结保险投资账户专题财务报表整体是否不存在由于舞弊或错误导致的重大错报获取合理保证，并出具包含审计意见的审计报告。合理保证是高水平的保证，但并不能保证按照审计准则执行的审计在某一重大错报存在时总能发现。错报可能由于舞弊或错误导致，如果合理预期错报单独或汇总起来可能影响投资连结保险投资账户专题财务报表使用者依据投资连结保险投资账户专题财务报表作出的经济决策，则通常认为错报是重大的。

在按照审计准则执行审计工作的过程中，我们运用职业判断，并保持职业怀疑。同时，我们也执行以下工作：

- （1）识别和评估由于舞弊或错误导致的投资连结保险投资账户专题财务报表重大错报风险，设计和实施审计程序以应对这些风险，并获取充分、适当的审计证据，作为发表审计意见的基础。由于舞弊可能涉及串通、伪造、故意遗漏、虚假陈述或凌驾于内部控制之上，未能发现由于舞弊导致的重大错报的风险高于未能发现由于错误导致的重大错报的风险。
- （2）了解与审计相关的内部控制，以设计恰当的审计程序，但目的并非对内部控制的有效性发表意见。
- （3）评价管理层选用会计政策的恰当性和作出会计估计及相关披露的合理性。
- （4）对管理层使用持续经营假设的恰当性得出结论。同时，根据获取的审计证据，就可能导致对中宏人寿保险有限公司持续经营能力产生重大疑虑的事项或情况是否存在重大不确定性得出结论。如果我们得出结论认为存在重大不确定性，审计准则要求我们在审计报告中提请报表使用者注意投资连结保险投资账户专题财务报表中的相关披露；如果披露不充分，我们应当发表非无保留意见。我们的结论基于截至审计报告日可获得的信息。然而，未来的事项或情况可能导致中宏人寿保险有限公司不能持续经营。

我们与治理层就计划的审计范围、时间安排和重大审计发现等事项进行沟通，包括沟通我们在审计中识别出的值得关注的内部控制缺陷。

审计报告（续）

安永华明（2025）专字第70073013_B03号
中宏人寿保险有限公司

（本页无正文）

安永华明会计师事务所（特殊普通合伙）上海分所



王自清

中国注册会计师：王自清



熊辩

中国注册会计师：熊 辩

中国 上海

2025年4月10日

本分所已获安永华明会计师事务所（特殊普通合伙）总所授权执行业务

中宏人寿保险有限公司
投资连结保险投资账户
资产负债表
2024年12月31日





人民币元


2024年12月31日


	附注四	投资管家 投资账户	积极成长型 投资账户	稳健成长型 投资账户	行业焦点型 投资账户	现金管理型 投资账户	股票型 投资账户	混合偏股型 投资账户	债券型 投资账户	货币型 投资账户	灵活配置型 投资账户	合计
资产												
货币资金	1	2,869,470	22,508	453,871	494,585	39,232	946,894	1,539,483	65,626	47,324	42,713	6,521,706
以公允价值计量且其变动计入当期损益的金融资产	2	155,381,234	3,901,771	3,539,906	4,459,454	1,399,250	8,156,564	6,987,653	9,042,604	1,146,076	8,095,168	202,109,680
应收利息	3	175,145	265	301	24	447	61	1,392	41	51	317	178,044
资产合计		158,425,849	3,924,544	3,994,078	4,954,063	1,438,929	9,103,519	8,528,528	9,108,271	1,193,451	8,138,198	208,809,430
负债与投保人权益												
负债												
其他应付款	4	2,116,055	15,288	15,485	19,336	5,467	40,426	38,507	18,295	1,527	30,543	2,300,929
负债合计		2,116,055	15,288	15,485	19,336	5,467	40,426	38,507	18,295	1,527	30,543	2,300,929
净资产												
本公司应享有的权益-种子基金		-	2,862,963	3,324,142	3,308,507	1,249,758	9,063,093	8,490,021	9,089,976	1,191,924	8,107,655	46,688,039
投保人权益		156,309,794	1,046,293	654,451	1,626,220	183,704	-	-	-	-	-	159,820,462
净资产合计	5	156,309,794	3,909,256	3,978,593	4,934,727	1,433,462	9,063,093	8,490,021	9,089,976	1,191,924	8,107,655	206,508,501
负债与净资产合计		158,425,849	3,924,544	3,994,078	4,954,063	1,438,929	9,103,519	8,528,528	9,108,271	1,193,451	8,138,198	208,809,430

本财务报表由以下人士签署：


公司法定代表人


财务负责人


总精算师


合规负责人

后附财务报表附注为投资连结保险投资账户专题财务报表的组成部分

中宏人寿保险有限公司
 投资连结保险投资账户
 资产负债表（续）
 2024年12月31日



人民币元

2023年12月31日												
附注四	投资管家 投资账户	积极成长型 投资账户	稳健成长型 投资账户	行业焦点型 投资账户	现金管理型 投资账户	股票型 投资账户	混合偏股型 投资账户	债券型 投资账户	货币型 投资账户	灵活配置型 投资账户	合计	
资产												
货币资金	1	713,368	228,675	539,937	608,617	569	1,092,266	1,683,321	139	331	674	4,867,897
以公允价值计量且其变动计入当期损益的金融资产	2	179,257,492	3,677,239	3,403,207	4,270,512	1,431,999	7,314,531	6,947,954	8,422,908	1,175,473	7,909,432	223,810,747
应收利息	3	184,178	351	408	83	750	229	1,947	222	260	470	188,898
资产合计		180,155,038	3,906,265	3,943,552	4,879,212	1,433,318	8,407,026	8,633,222	8,423,269	1,176,064	7,910,576	228,867,542
负债与投保人权益												
负债												
其他应付款	4	2,953,021	138,802	15,164	18,932	5,425	37,739	38,654	17,045	1,502	30,138	3,256,422
负债合计		2,953,021	138,802	15,164	18,932	5,425	37,739	38,654	17,045	1,502	30,138	3,256,422
净资产												
本公司应享有的权益-种子基金		-	2,739,628	3,258,952	3,228,465	1,244,336	8,369,287	8,594,568	8,406,224	1,174,562	7,880,438	44,896,460
投保人权益		177,202,017	1,027,835	669,436	1,631,815	183,557	-	-	-	-	-	180,714,660
净资产合计	5	177,202,017	3,767,463	3,928,388	4,860,280	1,427,893	8,369,287	8,594,568	8,406,224	1,174,562	7,880,438	225,611,120
负债与净资产合计		180,155,038	3,906,265	3,943,552	4,879,212	1,433,318	8,407,026	8,633,222	8,423,269	1,176,064	7,910,576	228,867,542

后附财务报表附注为投资连结保险投资账户专题财务报表的组成部分

中宏人寿保险有限公司
 投资连结保险投资账户
 投资收益表
 2024年度

人民币元

附注四	2024年度											
	投资管家 投资账户	积极成长型 投资账户	稳健成长型 投资账户	行业焦点型 投资账户	现金管理型 投资账户	股票型 投资账户	混合偏股型 投资账户	债券型 投资账户	货币型 投资账户	灵活配置型 投资账户	合计	
投资业务收入												
投资收益	6	3,482,474	6,179	6,715	4,228	27,950	14,892	41,449	363,389	23,395	10,539	3,981,210
公允价值变动损益		5,809,830	218,271	129,896	184,676	-	827,012	(2,248)	391,123	-	335,043	7,893,603
其他业务收入		7,389	101	837	954	27	1,734	2,744	49	30	39	13,904
小计		9,299,693	224,551	137,448	189,858	27,977	843,638	41,945	754,561	23,425	345,621	11,888,717
投资业务支出												
投资账户资产管理费	7	3,875,383	55,827	58,958	72,241	21,533	149,028	145,704	69,984	5,937	117,660	4,572,255
投资账户资产托管费		14,493	334	353	432	128	764	748	785	106	704	18,847
银行手续费和账户 管理费		1,169	210	175	210	95	40	40	40	20	40	2,039
小计		3,891,045	56,371	59,486	72,883	21,756	149,832	146,492	70,809	6,063	118,404	4,593,141
投资利润/(亏损)		5,408,648	168,180	77,962	116,975	6,221	693,806	(104,547)	683,752	17,362	227,217	7,295,576

后附财务报表附注为投资连结保险投资账户专题财务报表的组成部分

中宏人寿保险有限公司
 投资连结保险投资账户
 投资收益表(续)
 2024年度



人民币元

附注四	2023年度											合计
	投资管家 投资账户	积极成长型 投资账户	稳健成长型 投资账户	行业焦点型 投资账户	现金管理型 投资账户	股票型 投资账户	混合偏股型 投资账户	债券型 投资账户	货币型 投资账户	灵活配置型 投资账户		
投资业务收入												
投资收益	6	610,196	(334,294)	28,498	4,478	30,788	(176,522)	45,218	324,327	25,266	(79,904)	478,051
公允价值变动损益		(8,279,581)	(112,386)	(117,219)	(554,601)	-	(617,227)	(1,006,936)	(111,325)	-	7,577	(10,791,698)
其他业务收入		6,081	173	1,727	1,605	5	2,086	3,951	13	6	55	15,702
小计		(7,663,304)	(446,507)	(86,994)	(548,518)	30,793	(791,663)	(957,767)	213,015	25,272	(72,272)	(10,297,945)
投资业务支出												
债券及基金购置交易费		36,460	-	-	-	-	-	-	-	-	9,961	46,421
投资账户资产管理费	7	4,827,615	66,783	65,000	79,745	21,353	160,301	163,998	67,287	5,823	122,109	5,580,014
投资账户资产托管费		18,103	401	390	479	128	824	843	757	106	733	22,764
银行手续费和账户 管理费		1,491	270	205	225	104	61	60	40	20	91	2,567
小计		4,883,669	67,454	65,595	80,449	21,585	161,186	164,901	68,084	5,949	132,894	5,651,766
投资(亏损)/利润		(12,546,973)	(513,961)	(152,589)	(628,967)	9,208	(952,849)	(1,122,668)	144,931	19,323	(205,166)	(15,949,711)

后附财务报表附注为投资连结保险投资账户专题财务报表的组成部分

中宏人寿保险有限公司
投资连结保险投资账户
净资产变动表
2024年度



人民币元

	附注四	2024年度										合计
		投资管家 投资账户	积极成长型 投资账户	稳健成长型 投资账户	行业焦点型 投资账户	现金管理型 投资账户	股票型 投资账户	混合偏股型 投资账户	债券型 投资账户	货币型 投资账户	灵活配置型 投资账户	
累计净资产	5											
年初余额		177,202,017	3,767,463	3,928,388	4,860,280	1,427,893	8,369,287	8,594,568	8,406,224	1,174,562	7,880,438	225,611,120
本年净转出资金		(26,300,871)	(26,387)	(27,757)	(42,528)	(652)	-	-	-	-	-	(26,398,195)
本年投资利润		5,408,648	168,180	77,962	116,975	6,221	693,806	(104,547)	683,752	17,362	227,217	7,295,576
年末余额		156,309,794	3,909,256	3,978,593	4,934,727	1,433,462	9,063,093	8,490,021	9,089,976	1,191,924	8,107,655	206,508,501
		2023年度										
		投资管家 投资账户	积极成长型 投资账户	稳健成长型 投资账户	行业焦点型 投资账户	现金管理型 投资账户	股票型 投资账户	混合偏股型 投资账户	债券型 投资账户	货币型 投资账户	灵活配置型 投资账户	合计
累计净资产	5											
年初余额		213,254,512	4,892,874	4,404,481	5,500,332	1,419,276	9,322,136	9,717,236	8,261,293	1,155,239	8,085,604	266,012,983
本年净转出资金		(23,505,522)	(611,450)	(323,504)	(11,085)	(591)	-	-	-	-	-	(24,452,152)
本年投资利润		(12,546,973)	(513,961)	(152,589)	(628,967)	9,208	(952,849)	(1,122,668)	144,931	19,323	(205,166)	(15,949,711)
年末余额		177,202,017	3,767,463	3,928,388	4,860,280	1,427,893	8,369,287	8,594,568	8,406,224	1,174,562	7,880,438	225,611,120

后附财务报表附注为投资连结保险投资账户专题财务报表的组成部分

一、本公司基本情况

中宏人寿保险有限公司（“本公司”）是由中国对外经济贸易信托有限公司（“外贸信托”）与在百慕大注册的宏利人寿保险（国际）有限公司在中华人民共和国（“中国”）上海市注册成立的中外合资经营企业。本公司于1996年11月8日经中国人民银行批准，并于1996年11月15日领取了中华人民共和国国家工商行政管理局颁发的企合国字第000720号中华人民共和国企业法人营业执照，经营期限为不约定，注册资本原为人民币200,000,000元。经过历次增资后，本公司注册资本变更为人民币1,600,000,000元。本公司总部位于上海市静安区新闻路668号13楼、15楼和16楼。

根据本公司董事会及全体股东于2012年1月30日通过的决议，本公司原股东外贸信托将其持有的本公司49%股权转让至中化集团财务有限责任公司（“中化财务”）。外贸信托与中化财务同为受最终控股公司中国中化集团公司控制之子公司。上述交易已于2012年11月16日获批（保监国际[2012]1324号）。

根据中国证券监督管理委员会上海监管局沪证监许可[2014]374号文和保监许可[2015]137号文的批复，本公司于2015年增加证券投资基金销售业务。

本公司于2024年11月11日取得上海市市场监督管理局颁发的更新的营业执照，营业执照证照编号为00000002202411110010，统一社会信用代码为91310000607362622A。

本公司于1996年12月1日起正式开始营业，主要从事人寿保险业务、健康保险业务和意外伤害保险业务及其上述业务的再保险业务。

本公司经国家金融监督管理总局（以下简称“金融监管局”）批准，已设立上海、广东、北京、宁波、浙江、江苏、四川、山东、福建、深圳、重庆、辽宁、天津、厦门、湖北、大连、河北、湖南、陕西分公司以及花桥电销中心。设立的各分公司已正式营业并分别在各区域内经营人寿保险业务、健康保险业务和意外伤害保险业务及其上述业务的再保险业务。

本公司投资连结产品包括四款产品：中宏“投资管家”附加投资连结保险、中宏附加“鸿运人生”投资连结保险、中宏“金玉盈盈”投资连结保险和中宏“成长星”终身寿险（投资连结型）。中宏“投资管家”附加投资连结保险下设一个投资账户：投资管家投资账户。中宏附加“鸿运人生”投资连结保险和中宏“金玉盈盈”投资连结保险下设四个投资账户：积极成长型投资账户、稳健成长型投资账户、行业焦点型投资账户及现金管理型投资账户。中宏“成长星”终身寿险（投资连结型）下设五个投资账户：股票型投资账户、混合偏股型投资账户、债券型投资账户、货币型投资账户、灵活配置型投资账户。以上各投资账户是依照《投资连结保险管理暂行办法》（保监发[2000]26号）等有关规定，并经向金融监管局报批后设立。其中中宏“投资管家”附加投资连结保险于2001年2月8日成立，中宏附加鸿运人生投资连结保险和中宏金玉盈盈投资连结保险于2008年4月16日成立，中宏“成长星”终身寿险（投资连结型）于2016年1月11日成立。上述投资账户的投资对象为银行存款、依法发行的证券投资基金、债券及金融监管局允许投资的其他金融工具。

二、投资连结保险投资账户专题财务报表的编制基础及遵循企业会计准则的声明

本投资连结保险投资账户专题财务报表是根据《中国保监会关于规范投资连结保险投资账户有关事项的通知》（保监发[2015]32号）中有关规定及附注三的重要会计政策以及《投资连结保险精算规定》（保监寿险[2007]335号）编制，并且遵循财政部颁布的《企业会计准则—基本准则》以及其后颁布及修订的具体会计准则、应用指南、解释以及其他相关规定编制。

本投资连结保险投资账户专题财务报表以持续经营为基础列报。

本公司投资连结保险投资账户的各项金融资产主要以公允价值计价。存在活跃市场的金融资产或金融负债，采用活跃市场中的报价确定其公允价值。金融工具不存在活跃市场的，本公司采用估值技术确定其公允价值，估值技术包括参考熟悉情况并自愿交易的各方最近进行的市场交易中使用的价格、参照实质上相同的其他金融工具的当前公允价值和现金流量折现法等；在估值技术难以可靠计量公允价值的情况下，按成本估值。

遵循企业会计准则的声明

本投资连结保险投资账户专题财务报表符合企业会计准则的要求，真实、完整地反映了投资连结保险投资账户于2024年12月31日的财务状况以及2024年度的经营成果和净资产变动情况。

三、重要会计政策和会计估计

1. 会计期间

本公司投资连结保险投资账户会计年度采用公历年度，即每年自1月1日起至12月31日止。

2. 记账本位币

本公司投资连结保险投资账户记账本位币和编制本财务报表所采用的货币均为人民币。除有特别说明外，均以人民币元为单位表示。

三、重要会计政策和会计估计（续）

3. 金融工具

金融工具的确认和终止确认

投资连结保险投资账户于成为金融工具合同的一方时确认一项金融资产或金融负债。

满足下列条件的，终止确认金融资产（或金融资产的一部分，或一组类似金融资产的一部分），即从其账户和资产负债表内予以转销：

- （1）收取金融资产现金流量的权利届满；
- （2）转移了收取金融资产现金流量的权利，或在“过手协议”下承担了及时将收取的现金流量全额支付给第三方的义务，并且实质上转让了金融资产所有权上几乎所有的风险和报酬，或虽然实质上既没有转移也没有保留金融资产所有权上几乎所有的风险和报酬，但放弃了对该金融资产的控制。

如果金融负债的责任已履行、撤销或届满，则对金融负债进行终止确认。如果现有金融负债被同一债权人以实质上几乎完全不同条款的另一金融负债所取代，或者现有负债的条款几乎全部被实质性修改，则此类替换或修改作为终止确认原负债和确认新负债处理，差额计入当期损益。

以常规方式买卖金融资产，按交易日会计进行确认和终止确认。交易日，是指本公司承诺买入或卖出金融资产的日期。

金融工具分类和计量

贷款和应收款项

贷款和应收款项，是指在活跃市场中没有报价、回收金额固定或可确定的非衍生金融资产。对于此类金融资产，在初始确认时以公允价值计量，相关交易费用计入初始确认金额；采用实际利率法，按照摊余成本进行后续计量，其摊销或减值产生的利得或损失，均计入当期损益。

有客观证据表明该金融资产发生减值的，计提减值准备。对单项金额重大的金融资产单独进行减值测试，如有客观证据表明其已发生减值，确认减值损失，计入当期损益。对单项金额不重大的金融资产，包括在具有类似信用风险特征的金融资产组合中进行减值测试或单独进行减值测试。单独测试未发生减值的金融资产（包括单项金额重大和不重大的金融资产），包括在具有类似信用风险特征的金融资产组合中再进行减值测试。已单项确认减值损失的金融资产，不包括在具有类似信用风险特征的金融资产组合中进行减值测试。

发生减值时，将该金融资产的账面价值通过备抵项目减记至预计未来现金流量（不包括尚未发生的未来信用损失）现值，减记金额计入当期损益。如有客观证据表明该金融资产价值已恢复，且客观上与确认该损失后发生的事项有关，原确认的减值损失予以转回，计入当期损益。

三、重要会计政策和会计估计（续）

3. 金融工具（续）

金融工具分类和计量（续）

以公允价值计量且其变动计入当期损益的金融资产

投资连结保险投资账户的金融资产于初始确认时均分类为以公允价值计量且其变动计入当期损益的金融资产。

以公允价值计量且其变动计入当期损益的金融资产，包括交易性金融资产和初始确认时指定为以公允价值计量且其变动计入当期损益的金融资产。对于此类金融资产，在初始确认时以公允价值计量，相关交易费用直接计入当期损益，采用公允价值进行后续计量，所有已实现和未实现的损益均计入当期损益。与以公允价值计量且其变动计入当期损益的金融资产相关的股利或利息收入，计入当期损益。

其他金融负债

投资连结保险投资账户的金融负债全部于初始确认时分类为其他金融负债并以公允价值计量，相关交易费用计入其初始确认金额，采用实际利率法，按照摊余成本进行后续计量。

金融工具抵销

同时满足下列条件的，金融资产和金融负债以相互抵销后的净额在资产负债表内列示：具有抵销已确认金额的法定权利，且该种法定权利是当前可执行的；计划以净额结算，或同时变现该金融资产和清偿该金融负债。

金融资产转移

投资连结保险投资账户已将金融资产所有权上几乎所有的风险和报酬转移给转入方的，终止确认该金融资产；保留了金融资产所有权上几乎所有的风险和报酬的，不终止确认该金融资产。

投资连结保险投资账户既没有转移也没有保留金融资产所有权上几乎所有的风险和报酬的，分别下列情况处理：放弃了对该金融资产控制的，终止确认该金融资产并确认产生的资产和负债；未放弃对该金融资产控制的，按照其继续涉入所转移金融资产的程度确认有关金融资产，并相应确认有关负债。

三、重要会计政策和会计估计（续）

4. 收入

投资连结保险投资账户投资业务收入主要包括投资收益、公允价值变动损益及货币资金利息收入。

投资收益包括基金分红收入、证券买卖差价收入以及债券利息收入。基金分红收入于基金红利宣告分配时确认，按基金公司宣告的分红派息比例计算的金额入账。证券买卖差价收入于实际成交日确认，并按成交金额与其成本的差额入账。债券利息收入根据实际利率法计算。

公允价值变动损益为以公允价值计量且其变动计入当期损益的金融资产的公允价值变动形成的应计入当期损益的利得或损失。

货币资金利息收入按存出资金的时间和实际利率确认。

5. 投资组合

本公司按照《投资连结保险精算规定》（保监寿险[2007]335号）、《保险公司投资证券投资基金管理暂行办法》（保监发[2003]6号）、《中国保监会关于规范投资连结保险投资账户有关事项的通知》（保监发[2015]32号）和《保险机构投资者股票投资管理暂行办法》等对保险公司投资的有关规定，对投资连结保险投资账户的投资组合进行管理。

四、投资连结保险投资账户专题财务报表主要项目注释

1. 货币资金

于2024年12月31日，本公司投资连结保险投资账户中的货币资金为存放于招商银行股份有限公司之人民币活期存款（2023年12月31日：存放于招商银行股份有限公司之人民币活期存款）。

2. 以公允价值计量且其变动计入当期损益的金融资产

于2024年12月31日及2023年12月31日，以公允价值计量且其变动计入当期损益的金融资产为投资连结保险投资账户投资的证券投资基金及债券。

	2024年12月31日		
	成本	市值	浮盈/（浮亏）
投资管家投资账户	150,602,605	155,381,234	4,778,629
积极成长型投资账户	4,101,352	3,901,771	(199,581)
稳健成长型投资账户	3,994,013	3,539,906	(454,107)
行业焦点型投资账户	4,944,765	4,459,454	(485,311)
现金管理型投资账户	1,399,250	1,399,250	-
股票型投资账户	8,447,764	8,156,564	(291,200)
混合偏股型投资账户	8,659,002	6,987,653	(1,671,349)
债券型投资账户	8,957,345	9,042,604	85,259
货币型投资账户	1,146,076	1,146,076	-
灵活配置型投资账户	8,339,767	8,095,168	(244,599)
合计	200,591,939	202,109,680	1,517,741
	2023年12月31日		
	成本	市值	浮盈/（浮亏）
投资管家投资账户	180,288,694	179,257,492	(1,031,202)
积极成长型投资账户	4,095,091	3,677,239	(417,852)
稳健成长型投资账户	3,987,209	3,403,207	(584,002)
行业焦点型投资账户	4,940,500	4,270,512	(669,988)
现金管理型投资账户	1,431,999	1,431,999	-
股票型投资账户	8,432,742	7,314,531	(1,118,211)
混合偏股型投资账户	8,617,054	6,947,954	(1,669,100)
债券型投资账户	8,728,772	8,422,908	(305,864)
货币型投资账户	1,175,473	1,175,473	-
灵活配置型投资账户	8,489,074	7,909,432	(579,642)
合计	230,186,608	223,810,747	(6,375,861)

3. 应收利息

应收利息为本公司投资连结保险投资账户应收未收的银行存款及债券的利息收入等。

四、投资连结保险投资账户专题财务报表主要项目注释（续）

4. 其他应付款

2024年12月31日											
	投资管家 投资账户	积极成长型 投资账户	稳健成长型 投资账户	行业焦点型 投资账户	现金管理型 投资账户	股票型 投资账户	混合偏股型 投资账户	债券型 投资账户	货币型 投资账户	灵活配置型 投资账户	合计
应付管理费	969,882	15,041	15,336	19,165	5,418	40,220	38,310	18,092	1,500	30,361	1,153,325
应付托管费	3,627	90	92	114	32	206	197	203	27	182	4,770
应付保费	1,142,546	157	57	57	17	-	-	-	-	-	1,142,834
合计	2,116,055	15,288	15,485	19,336	5,467	40,426	38,507	18,295	1,527	30,543	2,300,929
2023年12月31日											
	投资管家 投资账户	积极成长型 投资账户	稳健成长型 投资账户	行业焦点型 投资账户	现金管理型 投资账户	股票型 投资账户	混合偏股型 投资账户	债券型 投资账户	货币型 投资账户	灵活配置型 投资账户	合计
应付管理费	1,100,934	14,834	14,978	18,674	5,393	37,545	38,456	16,855	1,476	29,958	1,279,103
应付托管费	4,129	89	90	112	32	194	198	190	26	180	5,240
应付保费	1,847,958	123,879	96	146	-	-	-	-	-	-	1,972,079
合计	2,953,021	138,802	15,164	18,932	5,425	37,739	38,654	17,045	1,502	30,138	3,256,422

四、投资连结保险投资账户专题财务报表主要项目注释（续）

5. 净资产

净资产-投保人权益反映自投资连结保险各投资账户成立日起，保户缴纳投资连结保险的保费中转入各投资账户的净累计资金及累计投资收益。

净资产-本公司应享有的权益-种子基金反映投资账户建立初期，本公司为建立该投资账户而投入的资金及累计投资收益。

		2024年度									
(单位数)	投资管家 投资账户	积极成长型 投资账户	稳健成长型 投资账户	行业焦点型 投资账户	现金管理型 投资账户	股票型 投资账户	混合偏股型 投资账户	债券型 投资账户	货币型 投资账户	灵活配置型 投资账户	合计
年初单位数	5,515,949	2,750,347	2,410,829	3,010,892	1,147,514	6,500,000	6,500,000	6,500,000	1,000,000	6,500,000	41,835,531
本年净转出 单位数	(834,990)	(19,432)	(17,073)	(27,838)	(522)	-	-	-	-	-	(899,855)
年末单位数	4,680,959	2,730,915	2,393,756	2,983,054	1,146,992	6,500,000	6,500,000	6,500,000	1,000,000	6,500,000	40,935,676
		2023年度									
(单位数)	投资管家 投资账户	积极成长型 投资账户	稳健成长型 投资账户	行业焦点型 投资账户	现金管理型 投资账户	股票型 投资账户	混合偏股型 投资账户	债券型 投资账户	货币型 投资账户	灵活配置型 投资账户	合计
年初单位数	6,209,100	3,157,015	2,596,986	3,016,882	1,147,991	6,500,000	6,500,000	6,500,000	1,000,000	6,500,000	43,127,974
本年净转出 单位数	(693,151)	(406,668)	(186,157)	(5,990)	(477)	-	-	-	-	-	(1,292,443)
年末单位数	5,515,949	2,750,347	2,410,829	3,010,892	1,147,514	6,500,000	6,500,000	6,500,000	1,000,000	6,500,000	41,835,531

四、投资连结保险投资账户专题财务报表主要项目注释（续）

5. 净资产（续）

本公司按日评估投资连结保险投资账户，2024年度最后一个评估基准日为2024年12月31日，2023年度最后一个评估基准日为2023年12月31日。投资连结保险投资账户于2024年度及2023年度最后一个计价日对外公布的投资单位净值列示如下：

	2024年12月31日	2023年12月31日
	单位净资产	单位净资产
	人民币元	人民币元
投资管家投资账户	33.3926	32.1253
积极成长型投资账户	1.4314	1.3698
稳健成长型投资账户	1.6620	1.6294
行业焦点型投资账户	1.6542	1.6142
现金管理型投资账户	1.2497	1.2443
股票型投资账户	1.3944	1.2876
混合偏股型投资账户	1.3061	1.3222
债券型投资账户	1.3984	1.2932
货币型投资账户	1.1920	1.1746
灵活配置型投资账户	1.2474	1.2124

6. 投资收益

	2024年度			
	分红收益	利息收入	买卖差价	合计
投资管家投资账户	2,604,562	570,656	307,256	3,482,474
积极成长型投资账户	6,179	-	-	6,179
稳健成长型投资账户	6,715	-	-	6,715
行业焦点型投资账户	4,228	-	-	4,228
现金管理型投资账户	27,950	-	-	27,950
股票型投资账户	14,892	-	-	14,892
混合偏股型投资账户	41,449	-	-	41,449
债券型投资账户	363,389	-	-	363,389
货币型投资账户	23,395	-	-	23,395
灵活配置型投资账户	10,539	-	-	10,539
合计	3,103,298	570,656	307,256	3,981,210

四、投资连结保险投资账户专题财务报表主要项目注释（续）

6. 投资收益（续）

	2023 年度			合计
	分红收益	利息收入	买卖差价	
投资管家投资账户	2,081,236	570,496	(2,041,536)	610,196
积极成长型投资账户	6,808	-	(341,102)	(334,294)
稳健成长型投资账户	28,498	-	-	28,498
行业焦点型投资账户	4,478	-	-	4,478
现金管理型投资账户	30,788	-	-	30,788
股票型投资账户	16,660	-	(193,182)	(176,522)
混合偏股型投资账户	45,218	-	-	45,218
债券型投资账户	324,327	-	-	324,327
货币型投资账户	25,266	-	-	25,266
灵活配置型投资账户	14,712	-	(94,616)	(79,904)
合计	2,577,991	570,496	(2,670,436)	478,051

7. 投资账户资产管理费

投资账户资产管理费是本公司根据投资连结保险的保单条款而向保户收取的投资账户资产管理费。

对于“投资管家”附加投资连结保险，本公司在每个估值日收取投资账户资产管理费，其收取的最高比例为每月不超过投资账户资产最高值的0.1%（即年率为1.2%）；本公司在每个估值日收取风险保费，最高标准为投资账户资产的1.2%，以年率计。

对于中宏附加“鸿运人生”投资连结保险，中宏“金玉盈盈”投资连结保险以及中宏“成长星”终身寿险（投资连结型），本公司向投资连结保险投资账户收取的投资账户资产管理费率如下（以年率计）：

	2024 年度	
	管理费	托管费
积极成长投资账户	1.50%	0.100%
稳健成长型投资账户	1.50%	0.100%
行业焦点型投资账户	1.50%	0.100%
现金管理型投资账户	1.50%	0.100%
股票型投资账户	1.75%	0.100%
混合偏股型投资账户	1.75%	0.100%
债券型投资账户	0.80%	0.100%
货币型投资账户	0.50%	0.100%
灵活配置型投资账户	1.50%	0.100%

五、风险管理

1. 风险管理政策和组织架构

本公司投资连结保险投资账户在日常经营活动中涉及的风险主要包括市场风险、流动性风险及信用风险。本公司制定了相应的政策和程序来识别及分析这些风险，并设定适当的风险限额及内部控制流程，通过可靠的管理及信息系统持续监控上述各类风险。

本公司管理层建立了识别和评估主要经营环节相关风险的程序，分别考虑内部因素、外部因素及已存在和潜在可能的风险影响。同时对已识别的风险已经着手采取相应措施以确保可接受。本公司建立了信息沟通机制，从事前、事中、事后全面进行业务风险监控。此外，业务部门也建立了自身的内部控制机制，主要由授权体系和业务后台部门信息监控机制组成。

2. 市场风险

市场风险，是指金融工具的公允价值或未来现金流量会因市场价格变动而出现波动的风险。本公司投资连结保险投资账户的市场风险主要为价格风险。

价格风险是指因市场价格变动（利率风险或外汇风险引起的变动除外）而引起的金融工具未来现金流量的公允价值变动的风险，不论该变动是由个别金融工具或其发行人的特定因素引起的，还是某些影响整个交易市场中的所有类似金融工具的因素引起的。

本公司投资连结保险投资账户面临的价格风险与价值随市价变动而改变的金融资产和负债有关，主要是以公允价值计量且其变动计入当期损益的金融资产。

本公司实行下列政策及程序，以减轻所面临的市场风险：

- ▶ 本公司的风险管理政策中描述了如何评估及确定本公司所面临的市场风险组成因素。政策的遵守会受到监控，任何泄露或违反事宜均会呈报公司审计与风险管理委员会。本公司管理层会定期复核该风险管理政策以使政策能反映风险环境的变化；
- ▶ 制定资产配置及投资组合设置指引，以确保资产足以支付相应的保户负债，且资产能提供符合保户预期的收入及收益。

3. 流动性风险

流动性风险是企业难于筹措所需资金以满足与金融工具相关的承诺而带来的风险。流动性风险可能源于本公司无法尽快以公允价值售出其金融资产；或者源于对方无法偿还其合同债务，或者源于提前到期的保险债务；或者源于无法产生预期的现金流。

本公司投资连结保险投资账户通过匹配投资资产的期限与对应保险责任的到期日来管理流动性风险，以确保本公司投资连结保险投资账户能及时偿还债务并为投资活动提供资金。

五、风险管理（续）

4. 信用风险

信用风险是指金融工具的一方因未能履行其义务而引起另一方损失的风险。本公司投资连结保险投资账户主要面临的信用风险与存放在商业银行的定期存款、债券投资等有关。本公司通过使用多项控制措施，包括运用信用控制政策，对潜在投资进行信用分析及对债务人设定整体额度来控制信用风险。这些金融资产的信用风险源自交易对方违约，最大风险敞口约为这些工具的账面金额。

六、或有事项

截至资产负债表日，本公司投资连结保险投资账户无需要说明的重大或有事项。

七、资产负债表日后事项

截至本财务报表批准日，除其他附注中所述的资产负债表日后事项外，本公司投资连结保险投资账户无其他重大资产负债表日后事项。

八、投资连结保险投资账户专题财务报表之批准

本投资连结保险投资账户专题财务报表业经本公司董事会于2025年4月10日批准。